

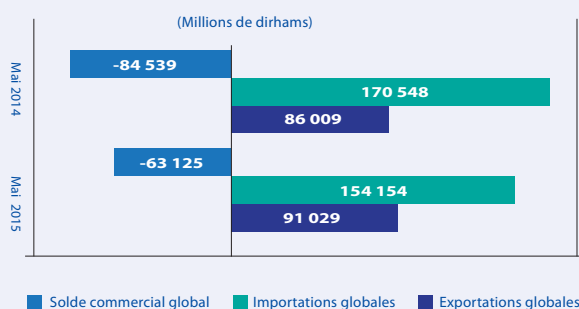
Indicateurs économiques et financiers

Retrouvez chaque mois dans Conjoncture les principaux indicateurs économiques et financiers du Maroc.
Une rubrique réalisée par la société de Bourse M.S.IN.



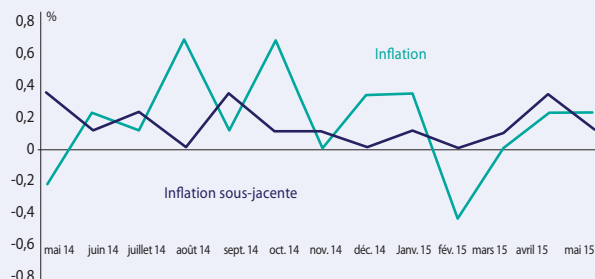
Balance commerciale

Le déficit commercial s'est allégé de 25,33% en glissement annuel.



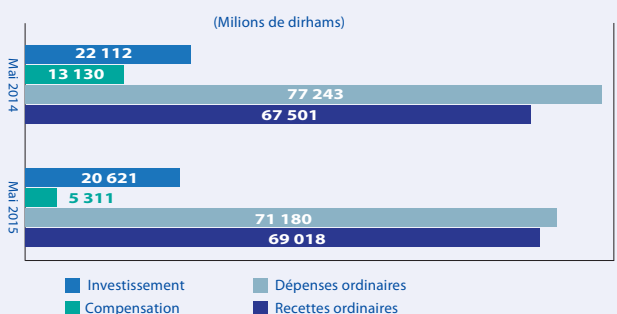
Inflation

A fin Avril 2015, hausse de 0,2% de l'indice des prix à la consommation, avec une double hausse de 0,2% de l'indice des produits alimentaires et de 0,3% de l'indice des produits non alimentaires.



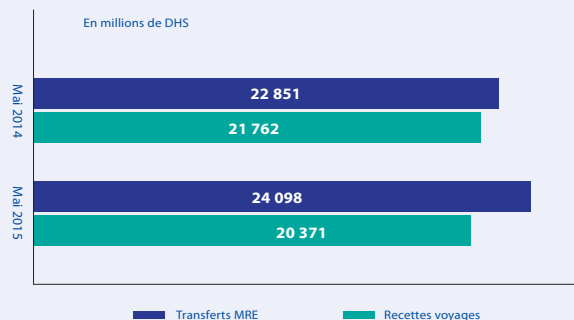
Finances publiques

La charge de la compensation a baissé de 59,55% en glissement annuel, en passant de 13,1 à 5,3 milliards de dirhams.



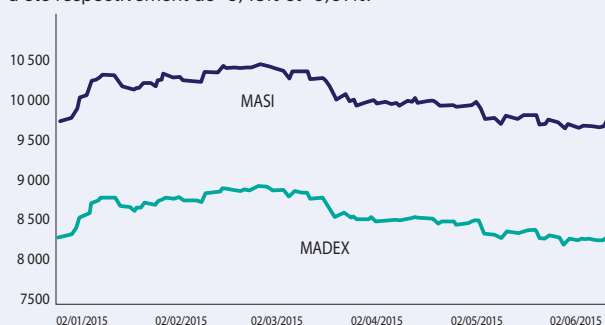
Transferts des MRE & Recettes Voyages

Amélioration des transferts des MRE de 5,46% et baisse des recettes voyages de 6,39% en glissement annuel.



Bourse de Casablanca

Au terme du 1^{er} semestre 2015, la performance du MASI et du MADEX a été respectivement de -0,43% et -0,07%.



					Var %/pts
Balance des paiements	Importations globales (en mdh)	mai 14/	170 548	154 154	-9,61%
	Exportations globales (en mdh)	mai 15	86 009	91 029	5,84%
	Solde commercial		-84 539	-63 125	25,33%
	Taux de couverture (en %)		50,40%	59,10%	-
	Transferts des MRE (en mdh)		22 851	24 098	5,46%
	Recettes des IDE (en mdh)		11 896	14 232	19,64%
Monnaie et crédit	Agrégat M3 (en mdh)	avril 14/	1 011 410	1 080 486	6,83%
	Réserves Internationales Nettes (en mdh)	avril 15	163 108	190 950	17,07%
	Créances nettes sur l'administration centrale (en mdh)		151 706	152 669	0,63%
	Créances sur l'économie (en mdh)		843 104	868 241	2,98%
	Dont Créances des AID (en mdh)		741 083	759 832	2,53%
	Crédits immobiliers (en mdh)		231 994	238 831	2,95%
	Crédits à l'équipement (en mdh)		138 852	141 433	1,86%
	Crédits à la consommation (en mdh)		40 521	45 201	11,55%
Prix	Indice des prix à la consommation (100=2006)	avril 14/			
	Indice des prix à la consommation	avril 15	112,9	114,7	1,59%
	Produits alimentaires		119,9	122,4	2,09%
	Produits non-alimentaires		108,0	109,2	1,11%
	Taux de change (prix vente)				
1 EURO	mai 14/	11,26	10,92	-3,02%	
1 \$ US	mai 15	8,20	9,79	19,39%	
Taux d'intérêt	Taux d'intérêt (en %)				Pb 100
	(13 semaines)	déc. 14/	2,50	2,53	3,0
	(26 semaines)	mai 15	2,75	2,6	-15,0
	(52 semaines)		2,74	2,7	-4,0
(2 ans)		2,93	2,91	-2,0	
Bourse Des valeurs	MASI (en points)	déc. 14	9 620,11	9 578,34	-0,43%
	MADEX (en points)	juin 15	7 842,76	7 837,34	-0,07%
Activités sectorielles					
Telecom	Téléphone mobile (en milliers d'abonnés)		43 380	43 387	0,02%
	Téléphone fixe (en milliers d'abonnés)	mars 14/	2 825	2 393	-15,29%
	Internet (en milliers d'abonnés)	mars 15	6 390	10 318	61,47%
Trafic portuaire	(mille tonnes)	avril 14/	38 836	36 977	-4,79%
Énergie	Énergie appelée nette (GWh)	avril 14/	10 436	10 645	2,00%
	Consommation d'électricité (GWh)	avril 15	9 004	9 111	1,19%
Industrie	Exportation de l'Automobile (en MDH)	mai 14/	17 897	19 862	10,98%
Mines	Chiffres d'affaires à l'exportation OCP (en mdh)	mai 14/	14 713	17 994	22,30%
		mai 15			
BTP	Vente de ciment (en milliers de tonnes)	mars 14/	6 192	6 172	-0,32%
Tourisme	Nuitées dans les EHC (en milliers)	mars 14/	6 310	5 729	-9,21%
	Arrivées de touristes y compris MRE (en milliers)	mars 15	2 810	2 767	-1,53%

Agriculture et pêche maritime

La récolte céréalière de la campagne agricole 2014/2015 est marquée par un niveau record de 110 millions de quintaux. Les premiers échantillons prélevés et analysés font état d'une bonne qualité du blé tendre avec un poids spécifique moyen de 80,5 kg par hectolitre, soit 3,5 points de plus que le standard.

Quant au secteur de la pêche, le volume des débarquements a progressé de 3,6 % en glissement annuel à fin mars 2015. En termes de valeur, l'évolution a été de 28,1 %.

Phosphate

A fin mai 2015, le chiffre d'affaires de l'OCP a progressé de 22,3 % en glissement annuel. Ainsi, il a atteint plus de 18 milliards de dirhams. Cela résulte du volume important des ventes d'engrais dont le tiers a été destiné au marché africain.

Énergie

La production énergétique a progressé de 6,8 % à fin avril 2015. Cela revient essentiellement à l'amélioration de 23,3 % de la production privée. Ainsi, la contribution de cette dernière passe de 46,6 % à 56,4 % en une année. Quant au volume des importations de l'énergie électrique, il a baissé de 17,7 % à fin avril 2015 contre une évolution de 0,6 % du volume des exportations.

Télécommunications

Le parc global de la téléphonie mobile est resté quasiment inchangé au terme du premier trimestre 2015 par rapport à la même période de l'année passée à 43,4 millions d'abonnés avec un taux de pénétration de 128,2 %. Par contre, le parc de la téléphonie fixe a baissé de -15,3 % à 2,4 millions d'abonnés.

Échanges extérieurs

A fin mai, le déficit commercial s'est allégé de 25,3 % en glissement annuel pour s'établir à 63,1 milliards de dirhams. Par conséquent, le taux de couverture des importations par les exportations s'est amélioré de 8,7 points pour s'établir à 59,1 %. Cette évolution s'explique par la hausse de la valeur des exportations de 5,8 % et la baisse de 11 % de celle des importations.

Bourse de casablanca

Les indicateurs de la place casablancaise ont clôturé le premier semestre de l'année 2015 sur une baisse de -0,43 % à 9 578,34 point pour le MASI, et -0,07 % à 7 837,34 points pour le MADEX.

Au niveau sectoriel, seulement 9 secteurs sur 13 ont enregistré des performances semestrielles positives, dont notamment, le secteur du Transport (+27,34 %), celui des Services aux collectivités (LYDEC ; +19,15 %), et celui de l'Électricité (TAQA Morocco ; +18,82 %).

► Mohamed El Mehdi CHAMCHATI