

2017 : année record pour l'emploi en France

Après ce millésime exceptionnel, les créations nettes d'emploi risquent d'être deux fois moindres en 2018

A quoi ressemble le marché du travail en France en 2017 ? Pour répondre à cette question – et à bien d'autres –, l'Insee a publié, mardi 3 juillet, l'étude « Emploi, chômage, revenus du travail ». Premier enseignement de cette publication, le rappel que l'exercice écoulé est un millésime exceptionnel, avec un record à la clé. En 2017, il s'est créé, en net, près de 341 000 emplois, un sommet depuis 2007. Ce niveau ne sera certainement pas de nouveau atteint en 2018, les prévisionnistes tablant sur une progression deux fois moindre, de l'ordre de 183 000 créations nettes d'emplois.

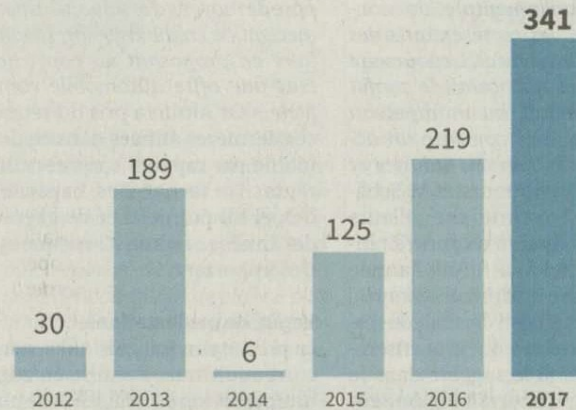
Si le taux de chômage, en moyenne annuelle, est resté élevé, à 9,4 % de la population active, il a toutefois diminué pour la deuxième année consécutive (-0,7 point, après -0,3 point en 2016), malgré la réduction drastique des contrats aidés. Résultat : 27,8 millions de personnes étaient en emploi en France fin 2017, dont 25 millions de salariés.

Même si la part des contrats à durée indéterminée (CDI) n'a pas baissé (84,5 % des salariés), les contrats à durée déterminée (CDD) progressent et les missions ponctuelles augmentent de 17,9 %. A l'inverse, l'emploi à temps partiel, qui concerne toujours un petit cinquième des actifs, a légèrement diminué. Côté rémunérations, dans le privé, les salariés ont bénéficié en moyenne de 1,7 % d'augmentation. Cette progression taquine les 2,2 dans les administrations, mais est en partie grignotée par le regain d'inflation. ■

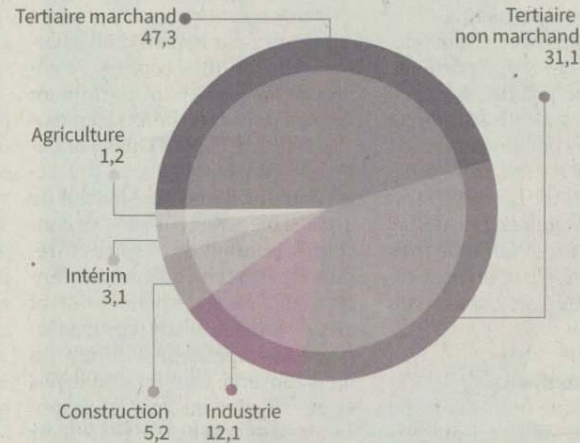
ÉLISE BARTHET

En France, la dynamique de l'emploi bien orientée

CRÉATIONS NETTES D'EMPLOIS EN FRANCE, EN MILLIERS



PART DANS L'EMPLOI SALARIÉ EN FRANCE FIN 2017, EN %



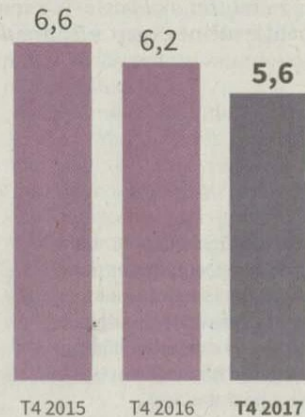
9,4%

C'est le taux de chômage en France en 2017, en moyenne annuelle

27,8 millions

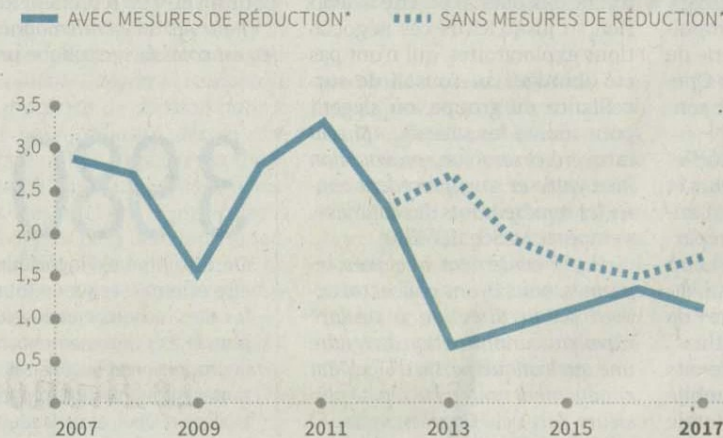
C'est le nombre de personnes en emploi en France, en 2017. 90 % d'entre eux sont salariés

PART DU SOUS-EMPLOI* DANS L'EMPLOI TOTAL EN FRANCE, EN %



*TEMPS PARTIEL SUBI

ÉVOLUTION DE L'INDICE DU COÛT DU TRAVAIL (BRANCHES MARCHANDES NON AGRICOLES) MOYENNE ANNUELLE, EN %



*PACTE DE RESPONSABILITÉ, CICE...

ÉVOLUTION DU SALAIRE MOYEN PAR TÊTE EN FRANCE ET TAUX D'INFLATION, EN %

