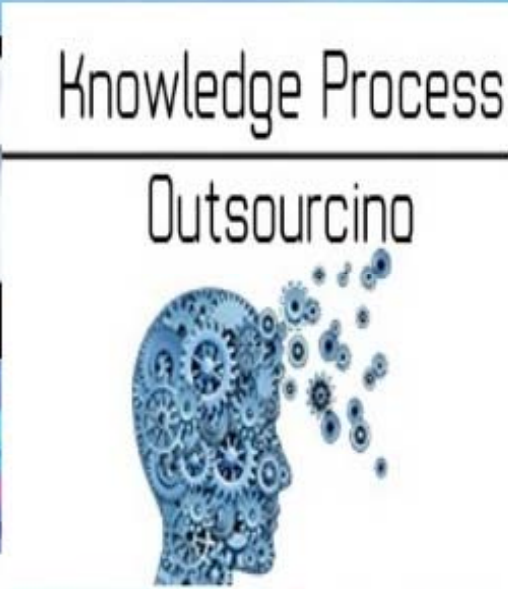




Fiscalité de l'Offshoring – Plan 2016-2020


Gestion et optimisation



Business Process Outsourcing



Information Technology Outsourcing



Audit
Expertise comptable
Commissariat aux comptes
Conseil fiscal
Conseil juridique
Conseil en droit du travail
Ingénierie de formation

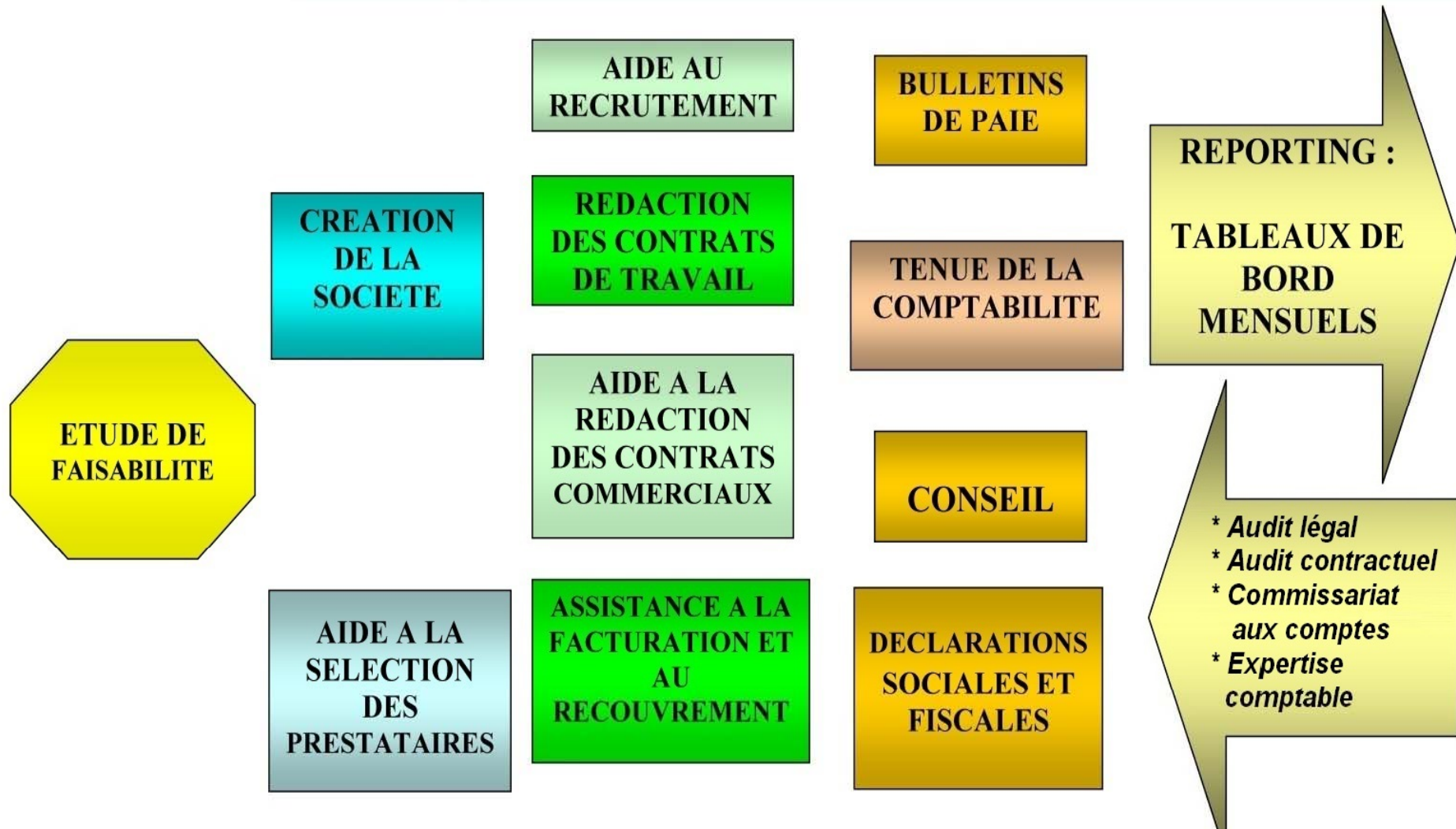
Fiscalité de l'Offshoring

Mesures Plan Offshoring 2016-2020

ARJI Abdelaziz
Expert-comptable
Commissaire aux Comptes

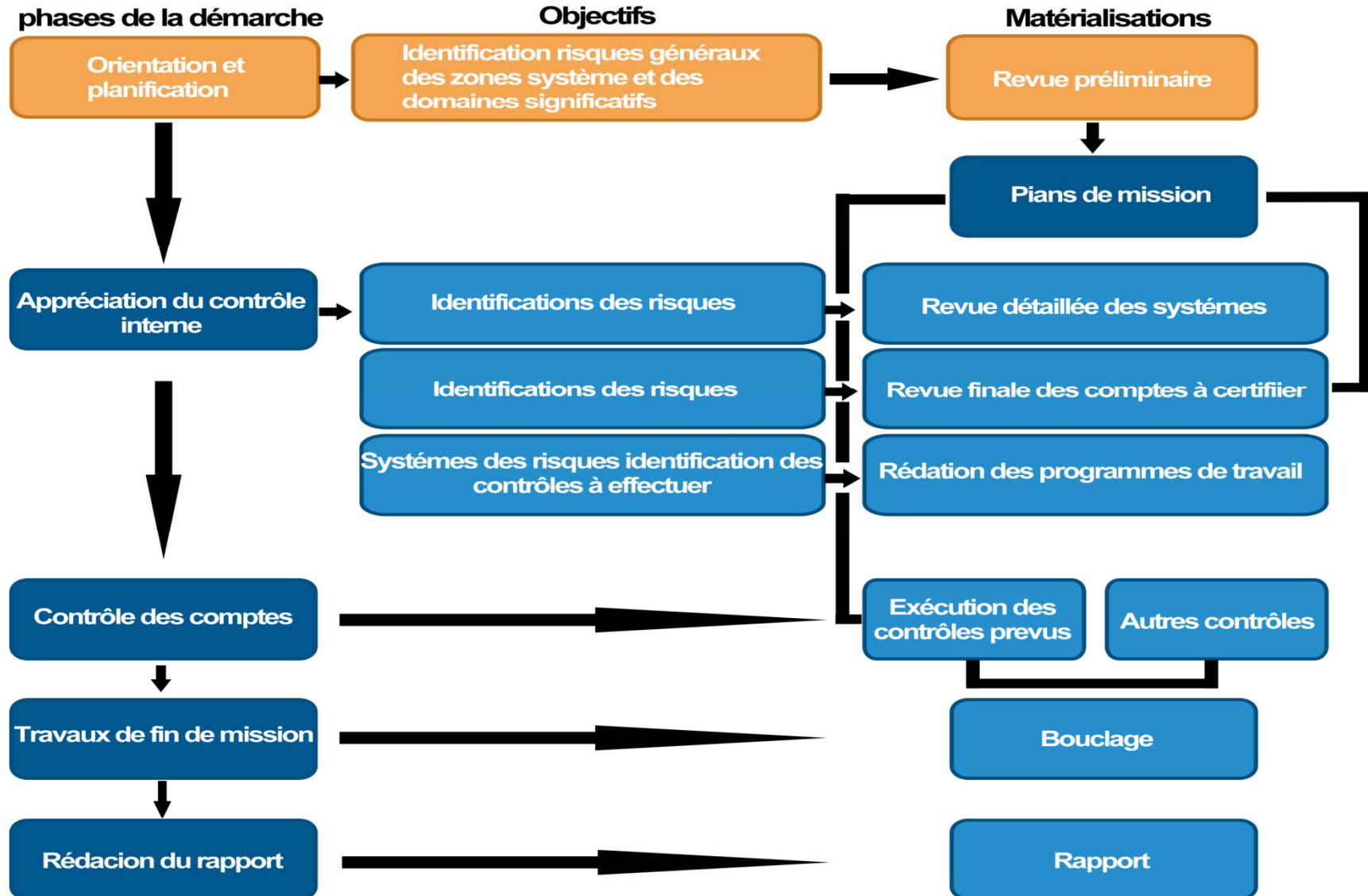


Confie-nous le casse tête fiscal, social et comptable
Et restez maîtres du développement de votre entreprise.






Démarches d'audit et de commissariat aux comptes





La nouvelle charte des investissements



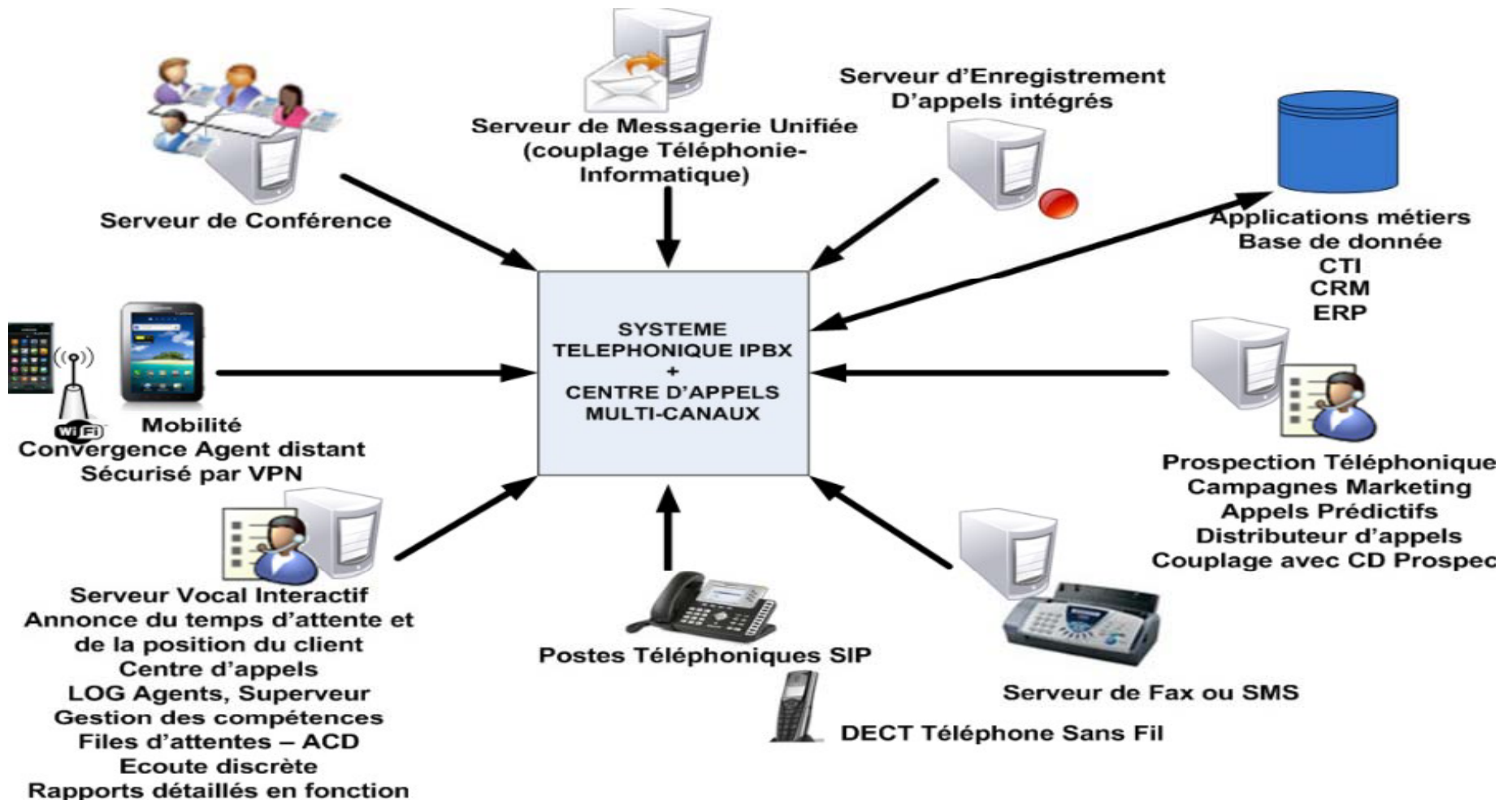


La nouvelle charte des investissements

DÉCLINAISON PAR ANNÉE

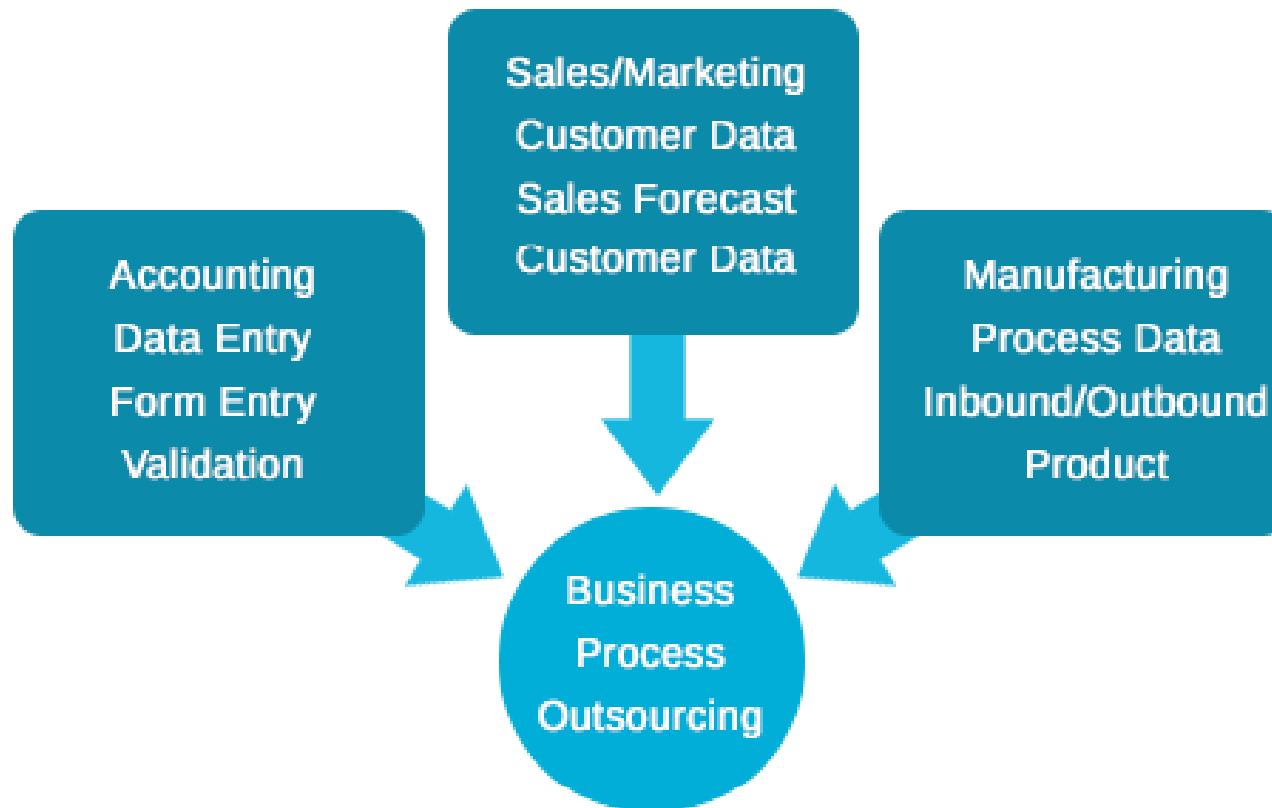
	2014	2015	2016	2017	2018	2019	2020	TOTAL
AÉRONAUTIQUE		4 471	7 267	7 267	1 366	1 366	1 366	23 102
AUTOMOBILE	6 830	5 130	6 402	8 787	13 739	14 623	15 989	71 500
CHIMIE			3 301	2 077	3 005	1 762	2 282	12 427
CONSTRUCTION			2 630	3 742	4 777	7 702	9 150	28 001
CUIR			4 477	5 460	6 703	8 236	10 188	35 064
IMM			1 809	2 105	4 160	2 864	2 464	13 401
POIDS LOURDS			5 156	2 685	2 755	3 634	6 833	21 063
OFFSHORING			3 125	9 375	16 250	16 250	17 500	62 500
PHARMACIE			559	670	1 032	1 259	1 473	4 994
PLASTURGIE			6 276	6 781	7 987	8 396	8 838	38 278
TEXTILE		10 144	11 521	14 104	16 616	18 686	18 984	90 055
INDUSTRIES PHOSPHATIÈRES			3 000	4 500	6 000	7 500	9 000	30 000

PANORAMA DU SECTEUR Centre d'appels, CRC ou CRM





BPO : Business Process Outsourcing



PANORAMA DU SECTEUR Information technology outsourcing : ITO





Information technology outsourcing : ITO

ITO	Gestion d'infrastructures	Analyse de système d'information
		Adaptation d'interface utilisateur
		Gestion de réseaux LAN / WAN
		Gestion de parcs informatiques
		Support technique/Help desk
	Développement et maintenance applicative	Développement de logiciels ou de codes
		Développement Web
		Développement Mobile
		Design et programmation technique
		Testing
		Intégration d'application
		Maintenance préventive, corrective, évolutive
		Support technique software
	Consulting IT	Conseil en stratégie IT
		Évaluation des opérations IT
Évaluation des fournisseurs IT		
Planification de la maintenance		
Assistance aux utilisateurs IT		

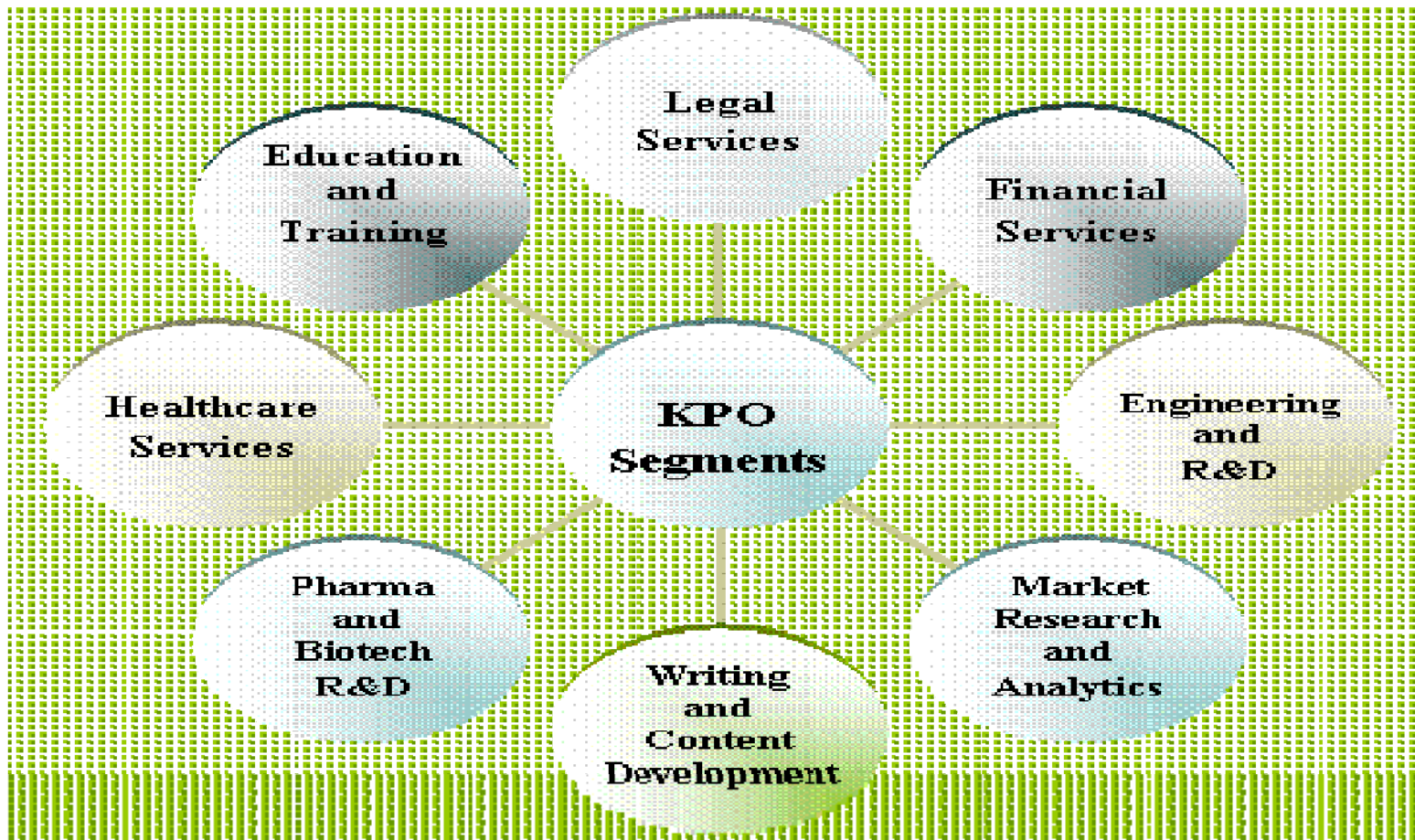


ESO: Engineering Service Outsourcing





Knowledge process outsourcing :KPO





Knowledge process outsourcing :KPO

KPO	Market research (Etude de Marché)	Recherche de données marché
		Traitement et analyse des informations collectées et élaboration des rapports
		Veille économique
	Data Analytics (Analyse de données)	Modélisation financière
		Modélisation de risque (Assurance, Banque,...)
		Mass data analytics (régressions statistiques/ analyse de rentabilité managériale par segment de clientèle, analyse de pattern clients,...)
	Publishing spécialisé (Edition spécialisée)	Création de contenu spécialisé
		Révision et mise en forme de document pour des entreprises, des journaux ou des maisons d'édition
		Traduction de document
	Legal process outsourcing (Externalisation des prestations juridiques)	Recherche d'article de loi/jurisprudence
Drafting et revue de contrat		

LES CONCURRENTS DU MAROC

<u>CONCURRENTS ACTUELS</u>	<u>CONCURRENTS ÉMERGENTS</u>
TUNISIE	ROUMANIE
ILLE MAURICE	MADAGASCAR
SÉNÉGAL	COTE D'IVOIRE
EGYPTE	LIBAN
INDE	ISRAËL



CAPTATION DE L'OFFSHORING DES CENTRES D'APPEL FRANÇAIS

Source : Estimation CSC Peat Marwick /Capital Consulting

Maroc	45%
Tunisie	25%
Ile Maurice	15%
Sénégal	5%
Autres pays	10%
	100%

Pourquoi le Maroc attire-il ?

FISCALITE COMPAREE DES INVESTISSEURS EUROPEENS AU MAROC					
	SMIC €	Impôt sur le Revenu (taux marginal)	Impôt sur les Sociétés	TVA	Charges Sociales Patronales
France	9,67	50%	34,43% ou 15,45% pour PME	20%	45,40%
Espagne	4,41	45%	35%	16%	30,15%
Italie	5,96	45%	33%	20%	42,97%
Portugal	3,11	40%	25%	19%	23,75%
Allemagne	12,00	42%	25%	16%	42,00%
ANGLETERRE	9,00	40%	32,75%	17,50%	12,00%
MAROC	1,20	38% 20% P2i+CFC (0% pour les exportateurs individuels)	0% pour stés exportatrices et 10, 20, 31% en local	20% + exo / immobilisations les 36 premiers mois	20,10 %



Engagements de l'APEBI et de l'AMRC à horizon 2020 :

Ecosystèmes	Création d'emplois formels directs	Impact Balance Commerciale MAD
	60.000	18 MM
CRM	15 000	1,6 Milliards _S
BPO	12 500	3,2 Milliards _S
ITO	12 500	3,4 Milliards _S
ESO	14 000	7,5 Milliards _S
KPO	6 000	2,3 Milliards _S

Engagements de MEDZ et de TMSA

	MEDZ	MEDZ	MEDZ	MEDZ	TMSA
	Casa	Rabat	Fès	Oujda	Tétouan
Gel des loyers jusqu'à 2020 (mad/m²)	120	110	77 max	77 max	77 max et 60 pour les grandes surfaces
Charges	15%	15%	15%	15%	15% et 10% sur les grandes superficies
Clé de répartition des charges	100% de la surface de la P2I y compris les parties communes				Les surfaces exploitables

***Subvention de la formation Offshoring
à travers l'ANAPEC: 80% de ces montants si
centre de formation interne***

		A l'embauche (formation initiale)	A la date anniversaire (formation continue)
ITO, ESO, KPO	Ingénieurs	35 000	30 000
ITO, ESO, KPO	Techniciens	30 000	20 000
BPO		24 000	16 000
CRM		6 000	6 000

Impôt sur les sociétés :

	Les 5 premières années depuis la 1ere exportation	au-delà des 5 ans
Taux d'IS qui s'applique au bénéfice de toute société exportatrice au prorata du CA à l'export	0%	17,5% sans limitation de durée
Si la société est installée dans une P2I ou dans une région n'ayant pas de P2I, et ayant crée des emplois selon critère spécifique (300 CRM, 100 BPO et ITO, 50 KPO et ESO)	0%	8,75% jusqu'à 2020 et 17,5% au-delà



Audit
Expertise comptable
Commissariat aux comptes
Conseil fiscal
Conseil juridique
Conseil en droit du travail
Ingénierie de formation

Fiscalité de l'Offshoring

Mesures Plan Offshoring 2016-2020

ARJI Abdelaziz
Expert-comptable
Commissaire aux Comptes