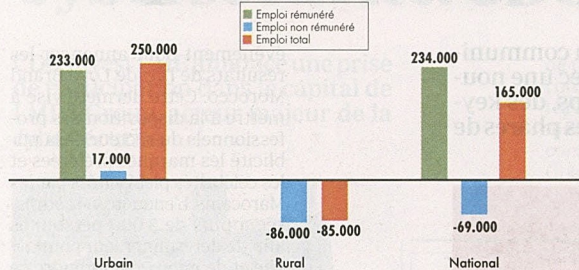
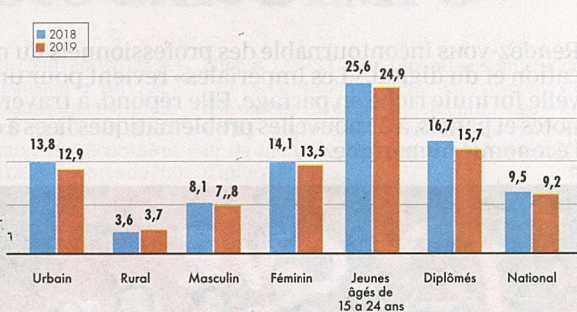


### Création nette d'emplois entre 2018 et 2019 selon le type d'emploi et le milieu de résidence



### Évolution du taux de chômage entre 2018 et 2019 parmi certaines catégories de la population active (en %)




SOURCE : HCP

# Taux de chômage. Léger recul en 2019

Les taux de chômage les plus élevés sont relevés, en particulier, parmi les jeunes âgés de 15 à 24 ans (24,9% contre 25,6% parmi les personnes âgées de 25 ans et plus), les détenteurs d'un diplôme (15,7% contre 16,7% parmi les personnes n'ayant aucun diplôme) et les femmes.

**Sami Nemli**  
s.nemli@leseco.ma

«Le taux de chômage est passé de 9,5% à 9,2% au niveau national, de 13,8% à 12,9% en milieu urbain et de 3,6% à 3,7% en milieu rural», c'est ce qui ressort de la dernière note d'information du Haut-commissariat au plan (HCP). C'est ainsi que le nombre de chômeurs a reculé de 30.000 personnes (-2,6%) en passant entre 2018 et 2019 de 1.137.000 à 1.107.000 personnes. Selon la même source, les taux de chômage les plus élevés sont relevés en particulier parmi les jeunes âgés de 15 à 24 ans (24,9% contre 25,6% parmi les personnes âgées de 25 ans et plus), les détenteurs d'un diplôme (15,7% contre 16,7% parmi les personnes n'ayant aucun diplôme) et les femmes (13,5% contre 14,1% parmi les hommes). Pour ce qui est du taux de chômage des détenteurs d'un diplôme de formation professionnelle, il est de 22%. Autre élément important, près de 6 chômeurs sur 10 (57,2%) sont à la recherche de leur premier emploi (50,9% parmi les hommes et 69% parmi les femmes) tandis que plus de 2 chômeurs sur 3 (68,2%) sont à la recherche d'un emploi depuis une année ou plus (63,8% parmi les hommes et 76,3% parmi les femmes). D'un autre côté, 36,2% des chômeurs se sont retrouvés dans cette situation suite



au licenciement ou à l'arrêt de l'activité de l'établissement employeur.

#### 146.000 emplois perdus dans l'agriculture, forêt et pêche

Par ailleurs, force est de constater que la persistance de la baisse des taux d'activité et de l'emploi est toujours à l'ordre

du jour. «La population en âge d'activité (15 ans et plus) s'est accrue par rapport à 2018 à un rythme plus important (+1,6%) que celui de la population active (+1,1%). Le taux d'activité a ainsi reculé de 46% à 45,8% (-0,2 point) entre 2018 et 2019. Il a augmenté de 42% à 42,3% en milieu urbain (+ 0,3 point)

et a baissé de 53,2% à 52,2% en milieu rural (-1 point)», note le HCP. Le volume de l'emploi s'est accru de 1,5% à 165.000 postes. Cette situation résulte de la création de 250.000 postes en milieu urbain et d'une perte de 85.000 postes en milieu rural. À savoir que «le secteur des «services» a créé 267.000 emplois, celui des «BTP» 24.000 et l'«industrie y compris l'artisanat» 17.000 alors que le secteur de l'«agriculture, forêt et pêche» a perdu 146.000 emplois», indique le HCP. Selon le statut dudit emploi, 234.000 postes d'emploi rémunérés ont été créés entre 2018 et 2019, 233.000 en milieu urbain et 1.000 en milieu rural contre une création de 173.000 entre 2017 et 2018. L'emploi non rémunéré, constitué de 98% d'aides familiales, a en revanche enregistré une baisse de 69.000 postes résultant d'une création de 17.000 en zones urbaines et d'une perte de 86.000 en zones rurales où elle était de 63.000 une année auparavant. Il en résulte un taux d'emploi en repli de 41,7% à 41,6% (-0,1 point) suite à une augmentation de 0,7 point en milieu urbain et une baisse de 1 point en milieu rural. ●

### Le taux de sous-emploi des hommes est le double de celui des femmes

En 2019, le taux de sous-emploi est passé de 9,3% à 9,2% au niveau national (de 8,4% à 8,3% en milieu urbain et de 10,6% à 10,4% en milieu rural). À un moment où la population active occupée en situation de sous-emploi lié au nombre d'heures travaillées était de 385.000 personnes, celle en situation de sous-emploi lié à l'insuffisance du revenu ou à l'inadéquation entre la formation et l'emploi exercé s'élève à 616.000 personnes. Au total, le volume du sous-emploi, dans ses deux composantes, est de 1.001.000 personnes au lieu de 1.010.000 personnes une année auparavant. Il ressort également de la note du HCP que le taux de sous-emploi des hommes (10,3%) est presque le double de celui des femmes (5,5%). Dans les villes, il est presque de même niveau, respectivement 8,2% et 8,5% alors que dans la campagne, il est 5 fois plus important parmi les hommes (13,3%) que parmi les femmes (2,5%).