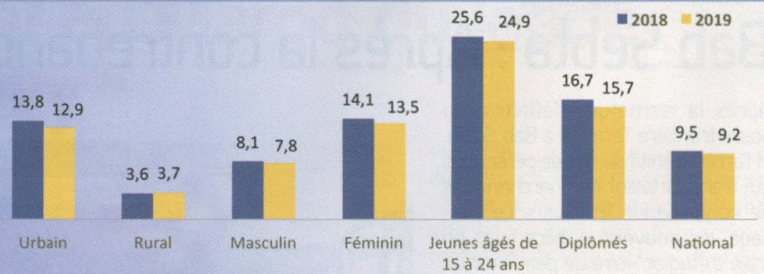
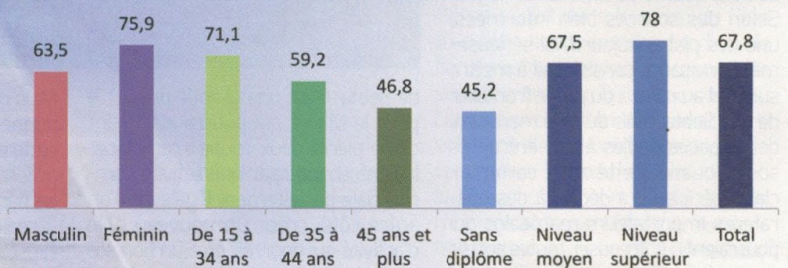


Evolution du taux de chômage entre 2018 et 2019 parmi certaines catégories de la population active (en %)



Part du chômage de longue durée dans le volume global du chômage selon le sexe, l'âge et le diplôme (en %)



© Source : HCP

Le HCP dresse le portrait-robot du chômeur marocain en 2019

6 chômeurs sur 10 sont à la recherche de leur premier emploi

Laila Zerrouk
lzerrouk@aujourd'hui.ma

Le chômage continue de frapper de plein fouet les jeunes, les femmes et les diplômés. En effet, le taux chez les jeunes âgés de 15 à 24 ans atteint 24,9% au niveau national contre 7% chez les 25 ans et plus.

Après avoir présenté il y a encore quelques jours la situation du marché du travail en 2019, le Haut-Commissariat au Plan (HCP) vient de dévoiler les principales caractéristiques de la population active au chômage. Il faut tout d'abord rappeler que la population au chômage a baissé en passant de 1.137.000 en 2018 à 1.107.000 en 2019.

Le chômage continue de frapper de plein fouet les jeunes, les femmes et les diplômés. En effet, le taux chez les jeunes âgés de 15 à 24 ans atteint 24,9% au niveau national contre 7% chez les 25 ans et plus.

En milieu urbain, ces taux sont respectivement de 39,2 et 9,9%. Sans grande surprise, le phénomène touche davantage les femmes que les hommes, avec des taux respectifs de 13,5 et de 7,8%. Dans les villes, le taux de chômage des femmes dépasse largement celui des hommes avec respectivement 21,8 et 10,3%.

Par ailleurs, ce taux croît avec le niveau de qualification. Il passe ainsi de 3,1% parmi les personnes n'ayant aucun diplôme à 15,7% pour les détenteurs d'un diplôme et 21,6% pour celles ayant un diplôme

supérieur. Le chômage est nettement plus élevé parmi certaines catégories de diplômés, à savoir les diplômes délivrés par les facultés (23,6%), des diplômes de techniciens et cadres moyens (23,9%) et des certificats en spécialisation professionnelle (20,9%).

57 % des chômeurs sont à la recherche de leur premier emploi

Le HCP estime que plus de 8 chômeurs sur 10 (83,8%) résident en milieu urbain. A noter que 2 sur 3 sont de sexe masculin (65%), 8 sur 10 (80,3%) sont âgés de 15 à 34 ans et 4 sur 10 (40,8%) sont détenteurs d'un diplôme supérieur.

Cinq régions abritent à elles seules 71,6% des chômeurs. Ainsi, la région de Casablanca-Settat arrive en première position avec 25% des chômeurs. Elle est suivie de Rabat-Salé-Kénitra (15,8%), de Fès-Meknès (11%), de Tanger-Tétouan-Al Hoceima (9,9%) et de l'Oriental (9,9%). Il faut aussi signaler que 6 chômeurs sur 10 sont des primo-demandeurs d'emploi. Il ressort que 57,2% des chômeurs sont à la recherche de leur premier emploi, 50,9% parmi les hommes et 69,0% parmi les femmes.

Les primo-demandeurs d'emploi sont en majorité des citoyens avec 85,2%, des jeunes âgés de 15 à 34 ans (92,9%) et des détenteurs d'un diplôme (91,9%). Près des trois quarts d'entre eux (73%) sont concentrés dans 5 régions, à savoir Casablanca-Settat avec 21%, Rabat-Salé-Kénitra (18%), Fès-Meknès

(12,9%), Tanger-Tétouan-Al Hoceima (12,4%) et Marrakech-Safi (8,7%).

Le chômage de longue durée a la peau dure

Le HCP relève une forte prépondérance du chômage de longue durée. Plus des deux tiers des chômeurs (67,8%) sont en situation de chômage depuis une année ou plus, 75,9% parmi les femmes et 63,5% parmi les hommes. Plus de 7 chômeurs sur 10 âgés de 15 à 34 ans (71,1%) chôment depuis une année ou plus./....



Plus de 4 chômeurs sur 10 (42,7%) ont déjà exercé un emploi avant de se retrouver en situation de chômage. Ce sont en majorité des citoyens avec 81,9%, des hommes (74,6%) et des jeunes de 15 à 34 ans (63,4%).

...../..... Cette part est de 54,8% pour les personnes de 35 ans et plus. Elle augmente avec le niveau du diplôme en passant de 67,5% pour celles ayant un diplôme moyen à 78% pour les détenteurs d'un diplôme supérieur.

Plus de 4 chômeurs sur 10 ont déjà travaillé

Le HCP fait aussi savoir que plus de 4 chômeurs sur 10 (42,7%) ont déjà exercé un emploi avant de se retrouver en situation de chômage. Ce sont en majorité des citadins avec 81,9%, des hommes (74,6%) et des jeunes de 15 à 34 ans (63,4%). Plus des deux tiers (69,1%) ont un diplôme, 46,9% de niveau moyen et 22,2% de niveau supérieur. La majorité de ces chômeurs était des salariés (87,9%) contre seulement 9,2% des indépendants. Près de la moitié d'entre eux (50,8%) exerçaient dans le secteur des services, 20,7% dans l'industrie y compris l'artisanat et 19,1% dans le BTP. Ils exerçaient en tant que manœuvres non agricoles, manutentionnaires et travailleurs de petits métiers avec 30,4%, artisans et ouvriers qualifiés des métiers artisanaux (23%) et employés (20,7%). Notons également que près de 80% des chômeurs ayant déjà travaillé sont concentrés dans 5 régions: Casablanca-Settat avec 30,4%, l'Oriental (14,2%), Rabat-Salé-Kénitra (12,8%), Souss-Massa (12,1%) et Fès-Meknès (8,5%).

Le salariat, statut d'emploi le plus recherché


Près de 7 chômeurs sur 10 (71,9%) souhaitent travailler en tant que salariés. Les femmes recherchent davantage ce statut que les hommes avec respectivement 78,3 et 68,4%. Il en va de même pour les détenteurs d'un diplôme supérieur qui sont plus de 78% à vouloir travailler en tant que salariés contre 64,9% pour les non diplômés. Par ailleurs, 68,9% des chômeurs sont disposés à exercer dans n'importe quel secteur. 19,6% optent pour le secteur privé et 8,8% pour le secteur public. Parmi les diplômés de niveau supérieur, 19,8% ont une préférence pour le secteur public. S'agissant du lieu de l'emploi souhaité, près de 6 chômeurs sur 10 (57,9%) préfèrent travailler dans leur localité de résidence, 71,5% parmi les femmes et 50,6% parmi les hommes.

Recherche d'emploi : 65% des chômeurs font appel aux personnes parentes

Dans son document, le HCP met en avant le faible recours des chômeurs aux institutions d'intermédiation dans la recherche d'emploi. En effet, les deux tiers des chômeurs (64,9%) font appel aux personnes parentes ou à l'entourage (31,4%) pour trouver un emploi. Selon les données du HCP, ils sont plus de 33% à contacter directement les employeurs. Les hommes ont davantage recours à ces modes

que les femmes avec respectivement 70,6 et 54,2%. La participation aux concours et les réponses aux annonces ont été déclarées comme modes de recherche d'emploi par 18,2% des chômeurs, les femmes plus que les hommes avec respectivement 26,9 et 13,5%. En revanche, le recours aux institutions d'intermédiation ne représente que 5%, les femmes plus que les hommes avec respectivement 6,5 et 4,1%.

Structure de la population active en chômage selon les moyens de recherche d'emploi et le diplôme (en %)



© Source : HCP